

業 務 実 績

1. 平成 20 年 10 月の業務実績

(1) 債権回収実績

(金額単位：億円、億円未満四捨五入)

	回収実績		年度目標	目標進捗率	ラップ
	10 月実績	平成 20 年度累計			
全 体	118	1,055	1,360	77.6%	58.3%
住 専 勘 定	40	342	500	68.4%	/
特例業務勘定	66	597	720	82.9%	
53 条 勘 定	13	116	140	82.9%	

(2) 企業再生の状況

	10 月実施件数	平成 20 年度 累 計	累 計 (平成 13 年 11 月以降)
企業再生実施案件	4 件	18 件	587 件
債権者の立場による再生	4 件	12 件	458 件
法的再生	0 件	0 件	84 件
私的再生	4 件	12 件	374 件
調整機能活用による私的再生	0 件	6 件	129 件

	10 月実施件数	平成 20 年度 累 計	累 計 (平成 13 年 11 月以降)
セーフティネット取組実施案件	0 件	3 件	233 件

・企業再生候補案件(平成 20 年 10 月末日現在); 107 件

2. 債務者等からの相談・要望・苦情等について【相談・要望・苦情等の受付件数】

(1) 平成 20 年度上期受付状況

(単位：件)

	4 月	5 月	6 月	7 月	8 月	9 月	合計(構成比:%)
手続・手順に関するもの	2	2	0	1	0	1	6 (24.0%)
借入金の返済方法に関するもの	0	2	0	0	0	1	3 (12.0%)
債権譲受・譲渡に関するもの	0	0	0	0	1	0	1 (4.0%)
窓口の対応に関するもの	1	0	1	0	1	1	4 (16.0%)
法的措置に関するもの	0	0	1	0	0	1	2 (8.0%)
担保に関するもの	0	0	1	1	0	0	2 (8.0%)
その他	2	2	0	2	1	0	7 (28.0%)
合 計	5	6	3	4	3	4	25 (100.0%)

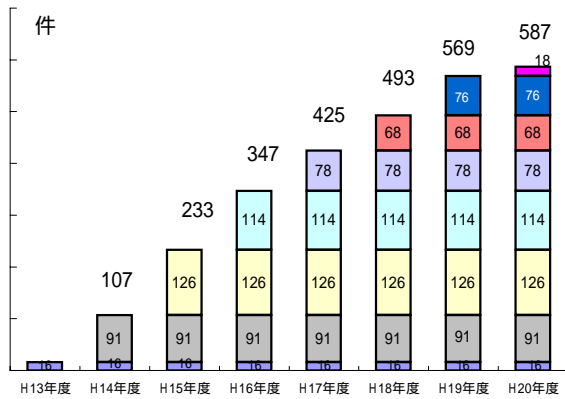
(2) 平成 19 年度下期・平成 20 年度上期比較

(単位：件)

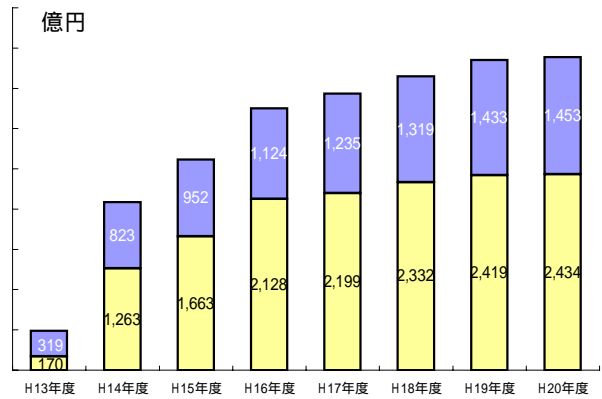
	19 年 10 月～20 年 3 月	20 年 4 月～9 月	増 減
	件数 (構成比:%)	件数 (構成比:%)	件数 (構成比:%)
手続・手順に関するもの	7 (26.9%)	6 (24.0%)	1 (2.9%)
借入金の返済方法に関するもの	6 (23.1%)	3 (12.0%)	3 (11.1%)
債権譲受・譲渡に関するもの	3 (11.5%)	1 (4.0%)	2 (7.5%)
窓口の対応に関するもの	3 (11.5%)	4 (16.0%)	+1 (+ 4.5%)
法的措置に関するもの	1 (3.8%)	2 (8.0%)	+1 (+ 4.2%)
担保に関するもの	1 (3.8%)	2 (8.0%)	+1 (+ 4.2%)
その他	5 (19.2%)	7 (28.0%)	+2 (+ 8.8%)
合 計	26 (100.0%)	25 (100.0%)	1 -

再生実施状況・再生企業概要累計 (平成20年10月末日現在)
(平成13年11月企業再生本部発足以降累計ベース)

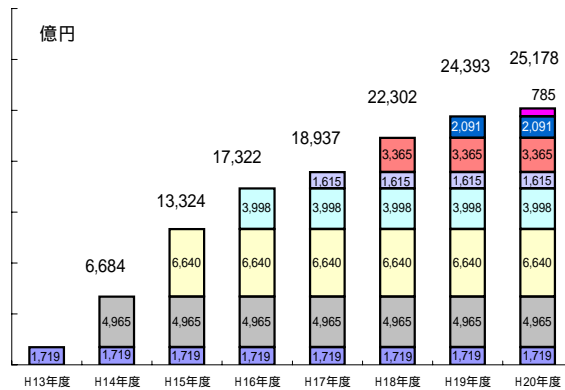
1.再生実施状況
(1)実施件数
総計 587 件



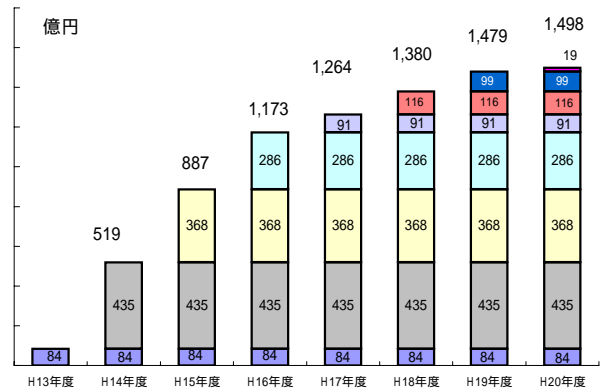
(2)回収見込額(RCC債権のみ)
総計 3,887 億円
内、簿価回収額 2,434 億円



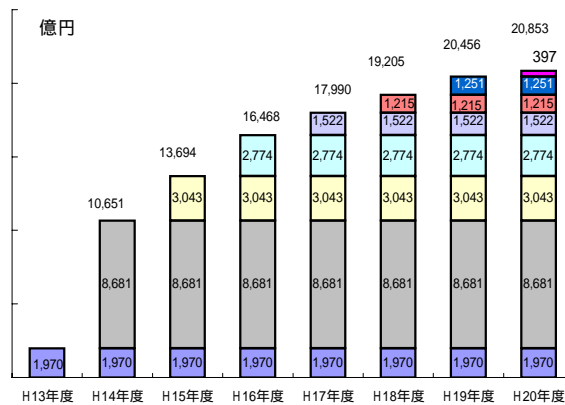
2.再生企業概要
(1)売上高
総計 25,178 億円



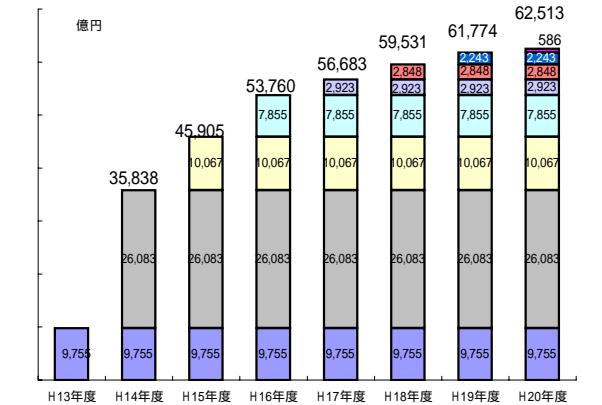
(2)償却前営業利益(EBITDA)
総計 1,498 億円



(3)債務超過累計
総計 20,853 億円



(4)負債総額
総計 62,513 億円



(5)従業員数
総計 75,449 人

