

## 業 務 実 績

1. 平成 19 年度回収実績 ( 確報 ) ( 金額単位 : 億円、単位未満四捨五入 )

	19 年度実績	年度目標	目標達成率
全 体	2,651	2,100	126.2%
住 専 勘定	702	550	127.6%
R C B 勘定	1,554	1,300	119.5%
53 条勘定	395	250	158.0%

2. 回収累計額・進捗率 ( 平成 20 年 3 月末日現在 ) ( 金額単位 : 億円、単位未満四捨五入 )

	譲受債権買取 価格累計額 A	回収累計額 B	回収率 B/A
全 体	97,290	92,438	95.0%
住 専 勘定	46,558	32,331	69.4%
R C B 勘定	47,175	53,617	113.7%
53 条勘定	3,557	6,489	182.4%

3. 平成 20 年度回収目標及び 4 月の回収実績 ( 金額単位 : 億円、単位未満四捨五入 )

	4 月実績	年度目標	目標進捗率	ラップ
全 体	197	1,350	14.6%	8.3%
住 専 勘定	46	500	9.2%	
R C B 勘定	137	710	19.3%	
53 条勘定	15	140	10.7%	

4. 平成 20 年 4 月の企業再生の状況

	4 月実施件数	累計(13 年 11 月以降)
企業再生実施案件	4 件	573 件
債権者の立場による再生	3 件	449 件
法的再生	0 件	84 件
私的再生	3 件	365 件
調整機能活用による私的再生	1 件	124 件

企業再生候補案件 ( 20 年 4 月末現在 ); 119 件

	4 月実施件数	累計(13 年 11 月以降)
セーフティネット取組実施案件	2 件	232 件

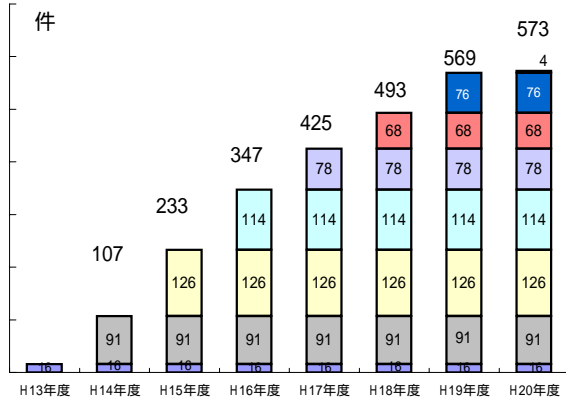
再生実施状況・再生企業概要累計(平成20年4月末日現在)  
(H13年11月企業再生本部発足以降累計ベース)

<再生実施状況>

(1)実施件数

総計

573 件

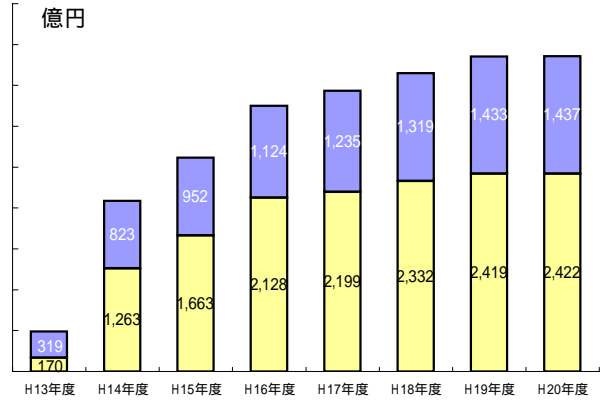


(2)回収見込額(RCC債権のみ)

総計

3,859 億円

内、簿価回収額 2,422 億円

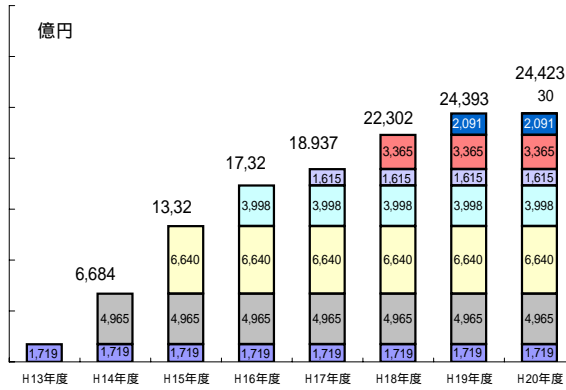


<再生企業概要>

(1)売上高

総計

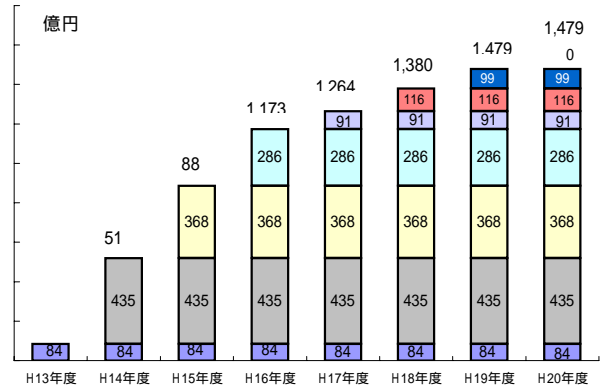
24,423 億円



(2)償却前営業利益(EBITDA)

総計

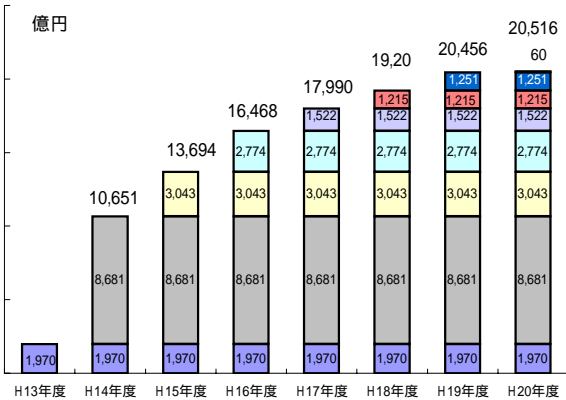
1,479 億円



(3)債務超過累計

総計

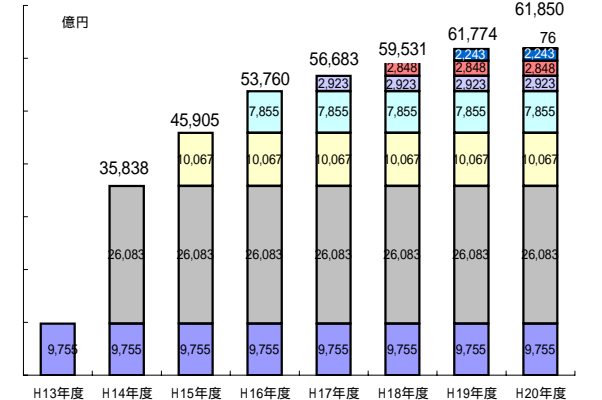
20,516 億円



(4)負債総額

総計

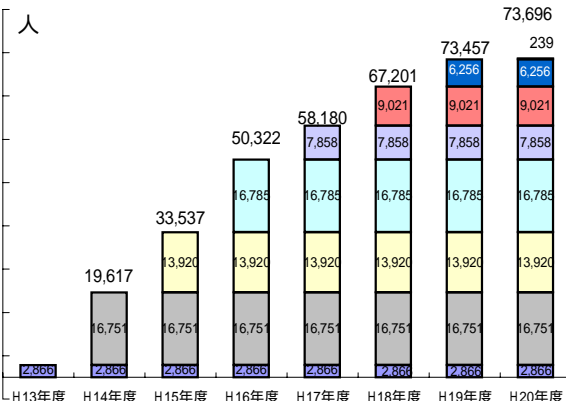
61,850 億円



(5)従業員数

総計

73,696 人



5 . 債務者等からの相談・要望・苦情等について

平成 1 9 年度相談・要望・苦情等の受付件数及び前年度比較 ( 単位 : 件 )

	18 年度		19 年度		増 減	
	件数 (構成比:%)		件数 (構成比:%)		件数 (構成比:%)	
手続・手順に関するもの	11 (11.6%)		11 (21.2%)		0 (0.0%)	
債権譲受・譲渡に関するもの	10 (10.5%)		5 (9.6%)		5 (11.6%)	
担保に関するもの	21 (22.1%)		4 (7.7%)		17 (39.5%)	
窓口の対応に関するもの	10 (10.5%)		9 (17.3%)		1 (2.3%)	
借入金の返済方法に関するもの	15 (15.8%)		9 (17.3%)		6 (14.0%)	
法的措置に関するもの	15 (15.8%)		3 (5.8%)		12 (27.9%)	
その他	13 (13.7%)		11 (21.2%)		2 (4.7%)	
合 計	95 (100.0%)		52 (100.0%)		43 (100.0%)	

以 上